

OLON

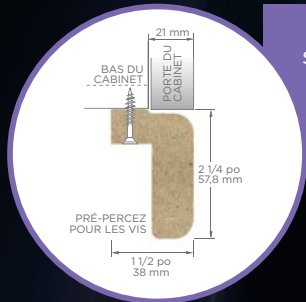


Moulures accessoires profils enrobés de placage de bois

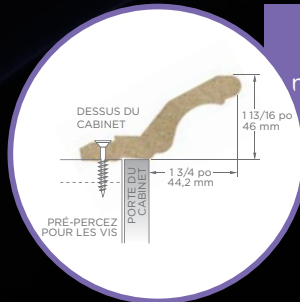
Les Industries Olon
offrent une gamme
complète de moulures
de têtes, de cache-
néons et de moulures
accessoires aux
styles traditionnels
et contemporains.



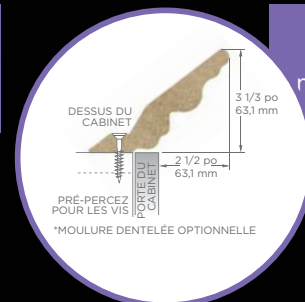
Profils enrobés de placage de bois



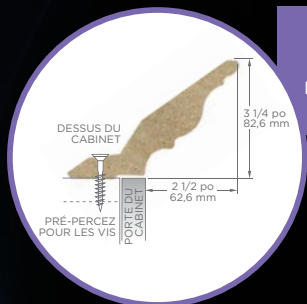
Cabinet
sans cadrage
cache-néon
WPO2 6/bte



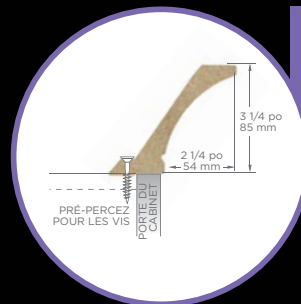
Cabinet sans
cadrage
moulure de tête
4021 6/bte



Cabinet sans
cadrage
moulure de tête
WP11 3/bte



Cabinet sans
cadrage
moulure de tête
WP12 3/bte



Cabinet avec
cadrage
moulure de tête
WP22 4/bte

Notre gamme de produits – PROFILS ENROBÉS TENUS EN INVENTAIRE

Les profils MDF enrobés de placage de bois de Olon sont tenus en inventaire en longueurs de 2,7 m (107 po) et disponibles en blanc peinturable, plaqué de bois en chêne rouge et plaqué de bois en érable.

Notre gamme de produits – PROFILS ENROBÉS SUR MESURE

Des profils en MDF enrobés de placage de bois sur mesure peuvent être produits sur commande dans différentes longueurs, en quantité minimale et dans des délais correspondant aux cycles de production.

Les placages suivants sont offerts :

Cerisier / Hêtre européen étuvé / Aniégé sur quartier / Noyer blanc d'Amérique / Acajou (africain - Khaya) / Makore / Érable (autres coupes) / Aniégé machiné / Aulne rouge / Chêne rouge (autres coupes) / Bois de rose / Sycomore (anglais) / Teck / Noyer / Wengé / Frêne blanc / Chêne blanc / Pin blanc / Zebrano

Du placage de bois reconstitué de différentes essences est également offert.

Caractéristiques dignes de mention

- Nous utilisons seulement du MDF de grade supérieur pour un produit de meilleure qualité. Il y a beaucoup moins de gauchissement et de torsion dans les moulures Olon par rapport aux profils en bois massif.
- La présence de nœuds et de veines dans le placage est minime, car nous n'utilisons que du placage de première qualité de couleur uniforme pour l'enrobage de profilés.
- Grade de placage de bois pré-sablé de première qualité. Aucun remplissage ni sablage requis.
- Profils allant jusqu'à 3,7 m (12 pi) pour un excellent rendement.
- Nos tolérances de fabrication rigoureuses garantissent un produit uniforme et constant.

Si vous désirez de plus amples renseignements,
communiquez avec notre bureau le plus près.

Georgetown, ON

Tél.: (800) 387-2319
Télééc.: (905) 877-7383

Geneva, IL

Tél.: (630) 232-4705
Télééc.: (630) 232-4719

Jeffersonville, IN

Tél.: (812) 256-6400
Télééc.: (812) 256-6450

Washington, IN

Tél.: (800) 522-8521
Télééc.: (812) 254-2981